


# SÉRIE SEPARADORES

*MODELO 6025*

DESIGNED BY  
**BANHOCONCEPT®**



## DESCRIÇÃO

---

**MODELO 6025 D** - 1 FIXO + 1 PORTA DE CORRER + 2 LATERAIS FIXOS

Altura standard - 2500 mm

Acabamentos:

*IP - Inox Polido*  
*IE - Inox Escovado*  
*PT - Preto Mate*  
*BR - Branco*

## CARACTERÍSTICAS TÉCNICAS



---

Vidro temperado 8mm (Fixos + Portas)

Acabamento Inox

Puxador de embeber Ø 50 mm

Tratamento de vidros anticalcário TecnoClean System 10A (10 ANOS DE GARANTIA)



## DESCRIÇÃO

---

**MODELO 6025 E** - 1 FIXO + 1 PORTA DE CORRER + 2 LATERAIS FIXOS

Altura standard - 2500 mm

Acabamentos:

*IP - Inox Polido  
IE - Inox Escovado  
PT - Preto Mate  
BR - Branco*

## CARACTERÍSTICAS TÉCNICAS

---

Vidro temperado 8mm (Fixos + Portas)

Acabamento Inox

Puxador de embeber Ø 50 mm

Tratamento de vidros anticalcário TecnoClean System 10A (10 ANOS DE GARANTIA)



DESIGNED BY  
**BANHOCONCEPT®**