



# SÉRIE ATLÂNTICO

*MODELO 1905*

DESIGNED BY  
**BANHOCONCEPT®**



## DESCRIÇÃO

---

**MODELO 1905 E** - 1 FIXO + 1 PORTA DE CORRER + LATERAL FIXO

Altura standard - 1960 mm

Acabamentos:

*IP - Inox Polido*  
*IE - Inox Escovado*



## CARACTERÍSTICAS TÉCNICAS

---

Vidro temperado 8mm (Fixos) + 6mm (Portas)

Perfil de respingo colado na base na zona de abertura da porta

Tratamento de vidros anticalcário TecnoClean System 5A (5 ANOS DE GARANTIA)



## DESCRIÇÃO

---

**MODELO 1905 D** - 1 FIXO + 1 PORTA DE CORRER + LATERAL FIXO

Altura standard - 1960 mm

Acabamentos:

*IP - Inox Polido*

*IE - Inox Escovado*

## CARACTERÍSTICAS TÉCNICAS

---

Vidro temperado 8mm (Fixos) + 6mm (Portas)

Perfil de respingo colado na base na zona de abertura da porta

Tratamento de vidros anticalcário TecnoClean System 5A (5 ANOS DE GARANTIA)



DESIGNED BY  
**BANHOCONCEPT**®