

Acabamento grelha

## MODELO BC-TP01 - CALEIRA DE DUCHE INOX HORIZONTAL, GRELHA REVESTÍVEL

PVP-R

código	medidas mm	descrição	Inox Polido standard	LACADO - Preto Mate /	Inox Polido c/centro de impermeabilização	LACADO - Preto Mate /
				Ouro Mate / Cobre Mate standard		Ouro Mate / Cobre Mate c/centro de impermeabilização
BC-TP01.60.**	600 X 70	Grelha Inox, Revestível e Reversível	155,00€	210,00€	175,00€	225,00€
BC-TP01.70.**	700 X 70	Grelha Inox, Revestível e Reversível	175,00€	230,00€	190,00€	245,00€
BC-TP01.80.**	800 X 70	Grelha Inox, Revestível e Reversível	190,00€	255,00€	205,00€	270,00€
BC-TP01.90.**	900 X 70	Grelha Inox, Revestível e Reversível	200,00€	270,00€	215,00€	285,00€

## PVD | MODELO BC-TP01 - CALEIRA DE DUCHE INOX HORIZONTAL, GRELHA REVESTÍVEL

PVP-R

código	medidas mm	descrição	Gun Metal / Ouro Mate	Gun Metal / Ouro Mate
			Cobre Mate standard	Cobre Mate c/centro de impermeabilização
BC-TP01.60.**	600 X 70	Grelha Inox, Revestível e Reversível	210,00€	225,00€
BC-TP01.70.**	700 X 70	Grelha Inox, Revestível e Reversível	230,00€	245,00€
BC-TP01.80.**	800 X 70	Grelha Inox, Revestível e Reversível	255,00€	270,00€
BC-TP01.90.**	900 X 70	Grelha Inox, Revestível e Reversível	270,00€	285,00€

### BC-TP01 - SAÍDA HORIZONTAL DN Ø40/50

**MATERIAL:** Aço Inox AISI 304  
**DESCARGA CAUDAL :** 0,5 l/s - sem carga  
 0,6 l/s - com 10 mm de carga (acumulação) de água

**ÍNCLUI:** Suportes Metálicos/Nylon, reguláveis em altura

**NORMA:** EN 1253-1:2015

**CODIFICAÇÃO:** \*\* - Substituir por: CI - Centro de impermeabilização acrescentar código do acabamento:


- GM (PVD Gun Metal) - IP (Polido) - PT (Preto Mate)  
 - ORM (PVD Ouro Mate) - OM (Ouro Mate) - CM (Cobre Mate)  
 - CBM (PVD Cobre Mate)

**PRAZO DE ENTREGA:** Aproximadamente 48h, após confirmação do pedido



# LACADO


Seguindo as tendências, são introduzidos no modelo BC-TP01 os acabamentos de cor através do processo de lacagem que permitem resultados únicos e atrativos em Ouro Mate, Cobre Mate e Preto Mate. O minimalismo e personalização são umas das maiores vantagens desta gama.



(POLIDO)




(PRETO MATE)



(OURO MATE)




(COBRE MATE)



# PVD


Direcionados para o cliente, introduzimos no modelo BC-TP01 os acabamentos de cor através do processo de PVD que permitem resultados distintos em Ouro Mate, Cobre Mate e Gun Metal, acompanhando também as tendências e modas no que concerne à arquitetura e design de interiores.




(PVD | GUN METAL)



(PVD | OURO MATE)



(PVD | COBRE MATE)



## LÂMINA DE IMPERMEABILIZAÇÃO

A CALEIRA PODE SER FORNECIDA COM CENTRO DE IMPERMEABILIZAÇÃO, PARA GARANTIA DA TRANSIÇÃO COM A RESTANTE ÁREA DE DUCHE E RESTANTE IMPERMEABILIZAÇÃO.



## GRELHA INOX/REVESTÍVEL

GRELHA COM ACABAMENTO INOX POLIDO (UMA DAS FACES) E POSSIBILIDADE DE SER REVESTIDA NO LADO OPOSTO.

## SUPORTES REGULÁVEIS

CONJUNTO DE SUPORTES EM METAL E NYLON, REGULÁVEIS EM ALTURA, DE FORMA A ATINGIR A COTA/NIVELAMENTO DESEJADO.